

## **BONTON**


### **pri učenju na daljavo**

V šolskih klopek smo navajeni na določena pravila obnašanja, ki jih moramo upoštevati tudi pri učenju na daljavo. Kako nastopimo oziroma se pogovarjamo na video srečanju? Kakšni so zapisi v spletni učilnici? Kako komuniciramo med seboj?



V nadaljevanju obnovimo osnovna pravila in se jih držimo, da bo učenje na daljavo čim bolj učinkovito in prijetno za vse udeležence:

V sporočilih in komunikaciji spoštuj pravila vljudnega obnašanja in knjižnega jezika. Ne pozabi na besede, kot so hvala, prosim, oprostite ...



S pomočjo staršev ali starejših bratov ali sester poskrbi, da tvoja naprava (računalnik, tablica ...) deluje, da je kamera vklopljena in da se te lahko normalno vidi in sliši.


Zagotovi si mir. Iz sobe poskusi umakniti vse moteče dejavnike (glasbo, hrup ...).



Pred uro pravočasno preveri ustrezno povezavo do video srečanja.


Pri sebi na mizi imej pripravljene vse učbenike in pripomočke, ki jih običajno potrebuješ pri določenem predmetu.





V kolikor ne moreš pristopiti k video-konferenci, pokliči sošolca, ki bo to sporočil učitelju.

V spletno mesto, kjer poteka učna ura preko »Goggle meeta«, vstopaj pravočasno oziroma nekaj minut pred najavljenim začetkom le te.





Pozdrav je lepa gesta na začetku in na koncu video srečanja.

Kadar nisi pozvan h govorjenju, imej mikrofona izklopljen.



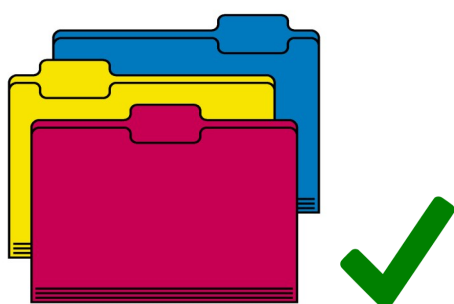
Med poukom preko video srečanja ne počni drugih stvari. To je samo malo drugačna ura, še vedno pa je učna ura, ki jo vodi tvoj učitelj.

Med potekom video srečanja ne poskušaj zabavati svojih sošolcev in učitelja s pisanjem komentarjev ter zbu-  
jati pozornosti na napačen način. Ra-  
je sodeluj pri pouku.



Vsakršno snemanje, fotografiranje,  
deljenje povezav, shranjevanje in de-  
ljenje posnetkov, fotografij, video  
konferenc ... je strogo prepovedano.


Ko so vklopljeni zvočniki vseh prisot-  
nih na video srečanju, bodi še pose-  
bej tiho in počakaj, da si pozvan ozi-  
roma z roko nakaži, da želiš nekaj po-  
vedati. Za to uporabi ikono za dvig ro-  
ke ali dejansko dvigni roko. Strpno  
počakaj, da dobiš besedo.



Svoje delo opravljaj sproti, saj je tež-  
ko nadoknadi za nazaj. Za učno po-  
moč lahko prosiš učitelja. Razredniku  
pa sporočiš, če imaš težave s tehnič-  
no opremo.

Za danes lahko  
zaključimo.  
Nasvidenje.

Video srečanje zaključi učitelj.  
Predčasno ali vmesno odjavljanje brez  
opravičila ni dovoljeno.





V kolikor zamudiš na video srečanje, svojo zamudo pojasniš in se opravičiš učitelju v sporočilu (klepetu). Svojo morebitno odsotnost pa čimprej pojasniš svojemu razredniku.

Med ustnim preverjanjem znanja upoštevamo navodila učitelja, gledamo v kamero in se trudimo dati največ od sebe, kar lahko - brez pripomočkov in pomoči drugih oseb.

